



ТЕРРИТОРИАЛЬНЫЙ ОРГАН
ФЕДЕРАЛЬНОЙ СЛУЖБЫ
ГОСУДАРСТВЕННОЙ СТАТИСТИКИ
ПО ТОМСКОЙ ОБЛАСТИ

ПРОМЫШЛЕННОЕ ПРОИЗВОДСТВО

январь 2024 года

29.02.2024

Оперативные данные

СОДЕРЖАНИЕ

Индексы промышленного производства	3
Объем отгруженных товаров, выполненных работ и услуг	11
Производство отдельных видов продукции	14

1

Индексы промышленного производства

ИНДЕКСЫ ПРОМЫШЛЕННОГО ПРОИЗВОДСТВА

в % к предыдущему месяцу

ТОМСКСТАТ

Январь 2024 г. к декабрю 2023 г.

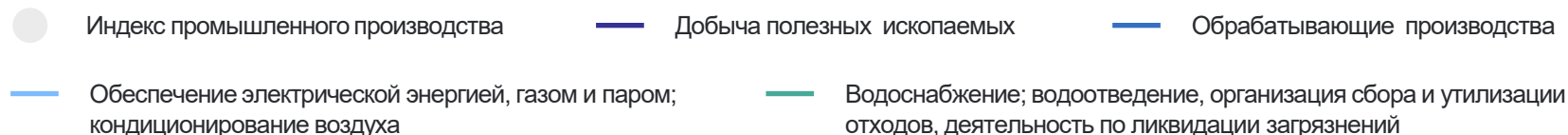
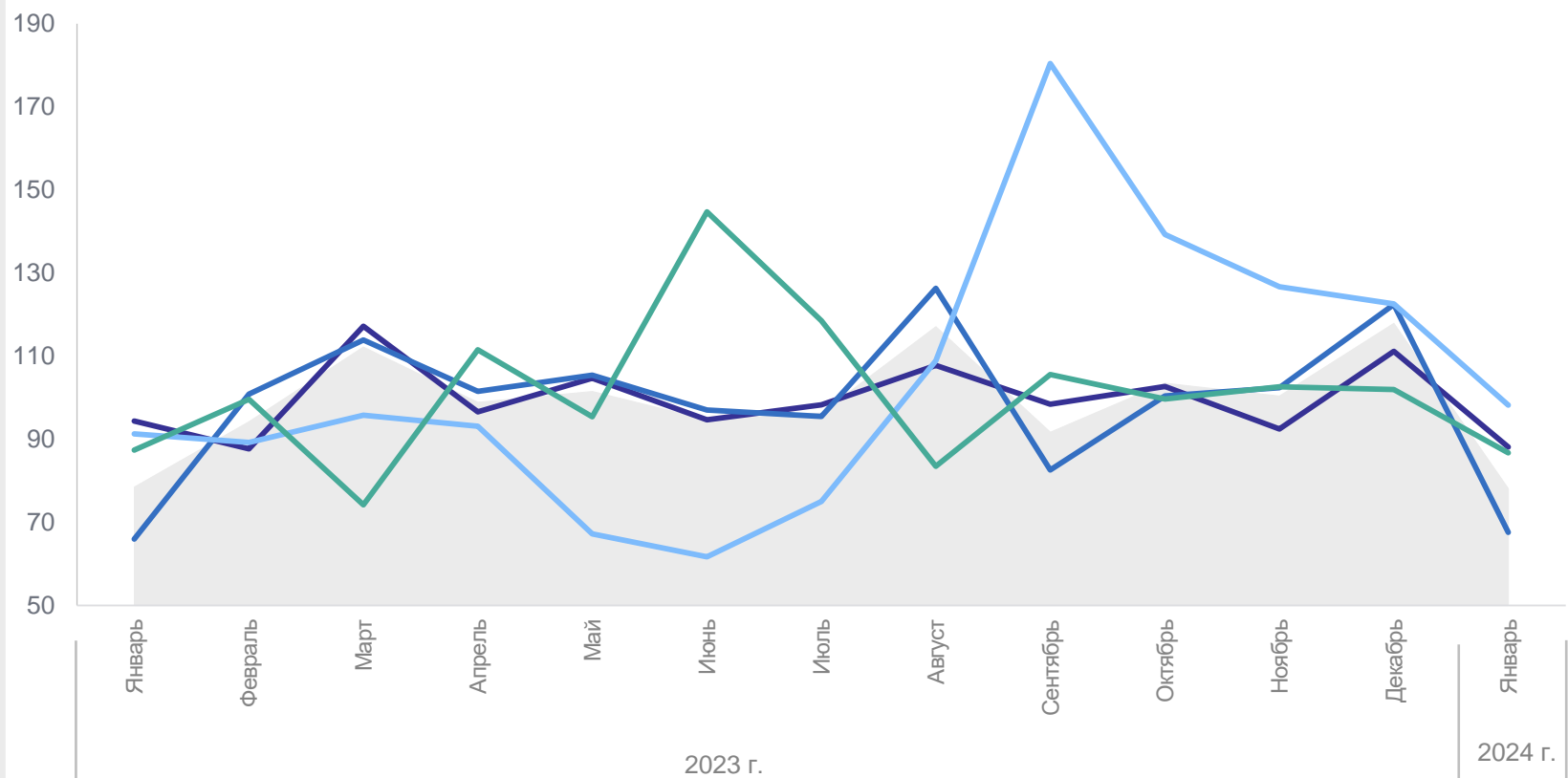
Промышленное производство **78,1%**

Обеспечение электрической энергией, газом и паром; кондиционирование воздуха **98,2%**

Водоснабжение; водоотведение, организация сбора и утилизации отходов, деятельность по ликвидации загрязнений **86,7%**

Добыча полезных ископаемых **88,1%**

Обрабатывающие производства **67,6%**



ИНДЕКСЫ ПРОМЫШЛЕННОГО ПРОИЗВОДСТВА

в % к соответствующему месяцу предыдущего года

ТОМСКСТАТ

Январь 2024 г. к январю 2023 г.

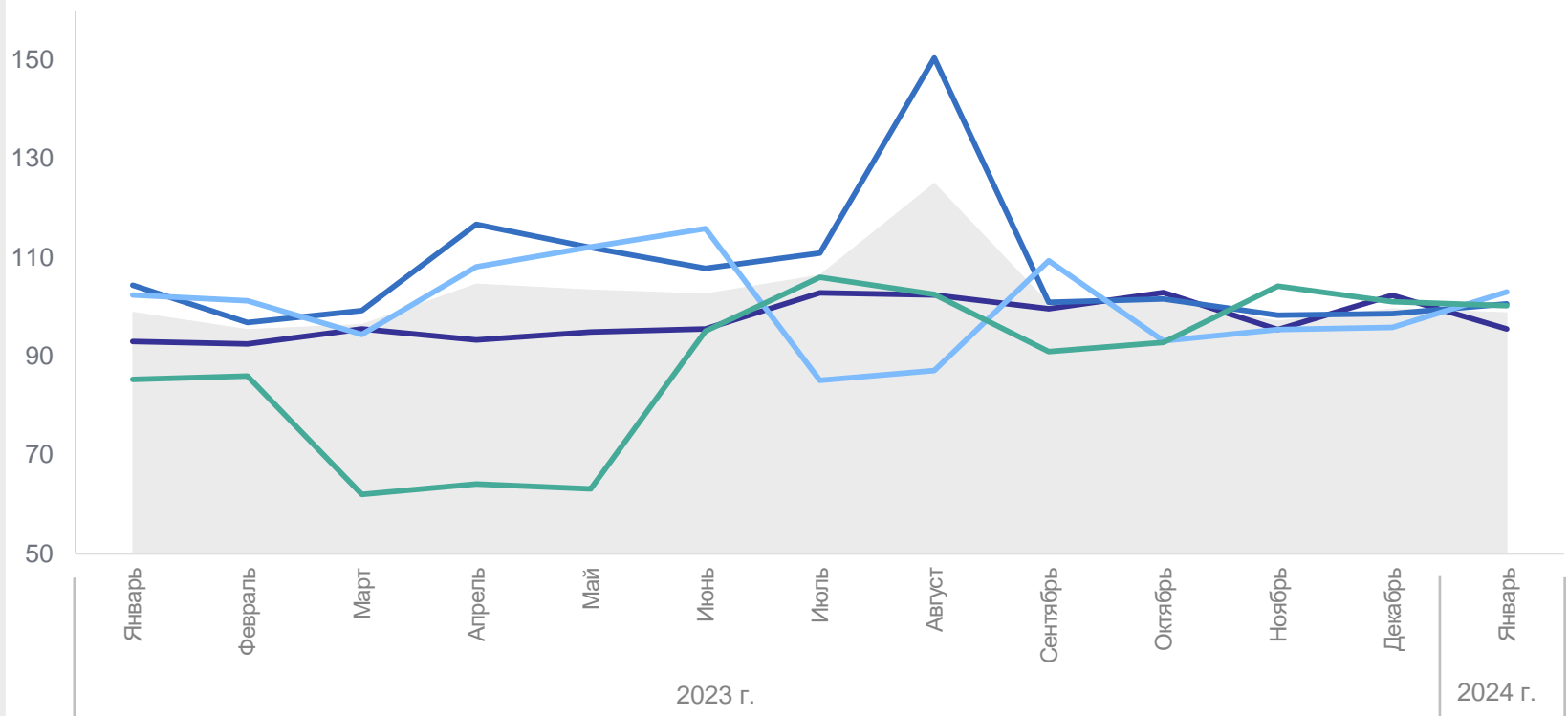
Промышленное производство **98,8%**

Обеспечение электрической энергией, газом и паром; кондиционирование воздуха **103,0%**

Обрабатывающие производства **100,6%**

Водоснабжение; водоотведение, организация сбора и утилизации отходов, деятельность по ликвидации загрязнений **100,2%**

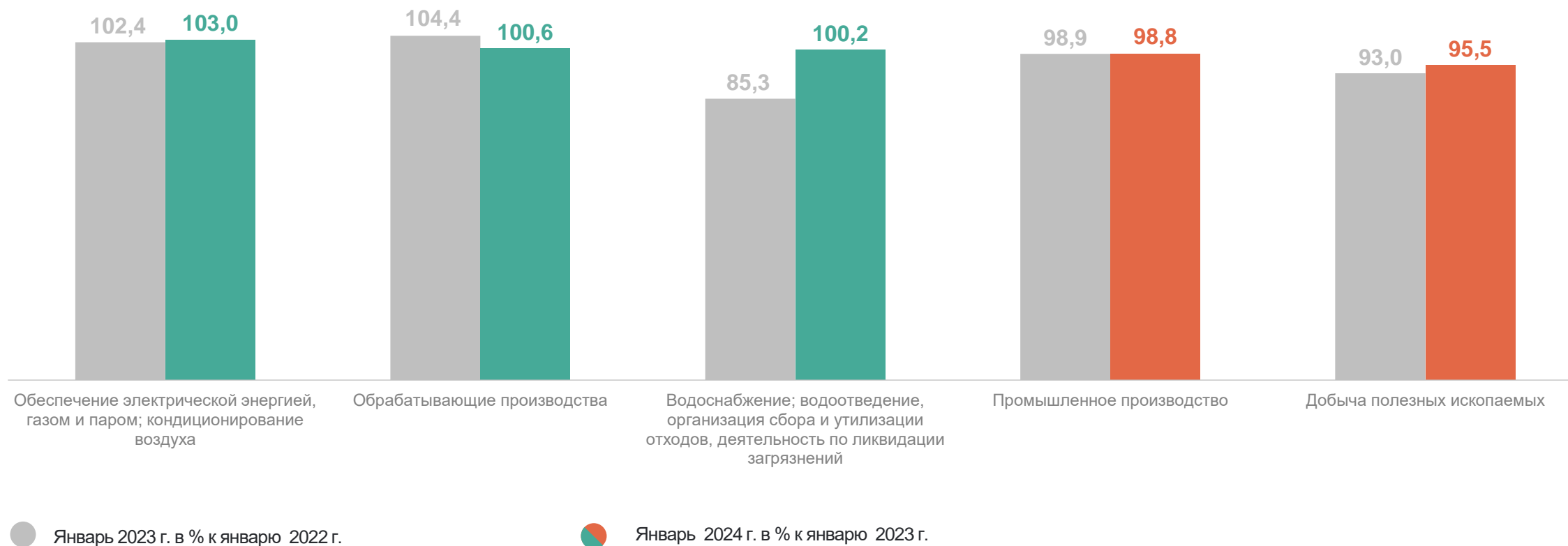
Добыча полезных ископаемых **95,5%**



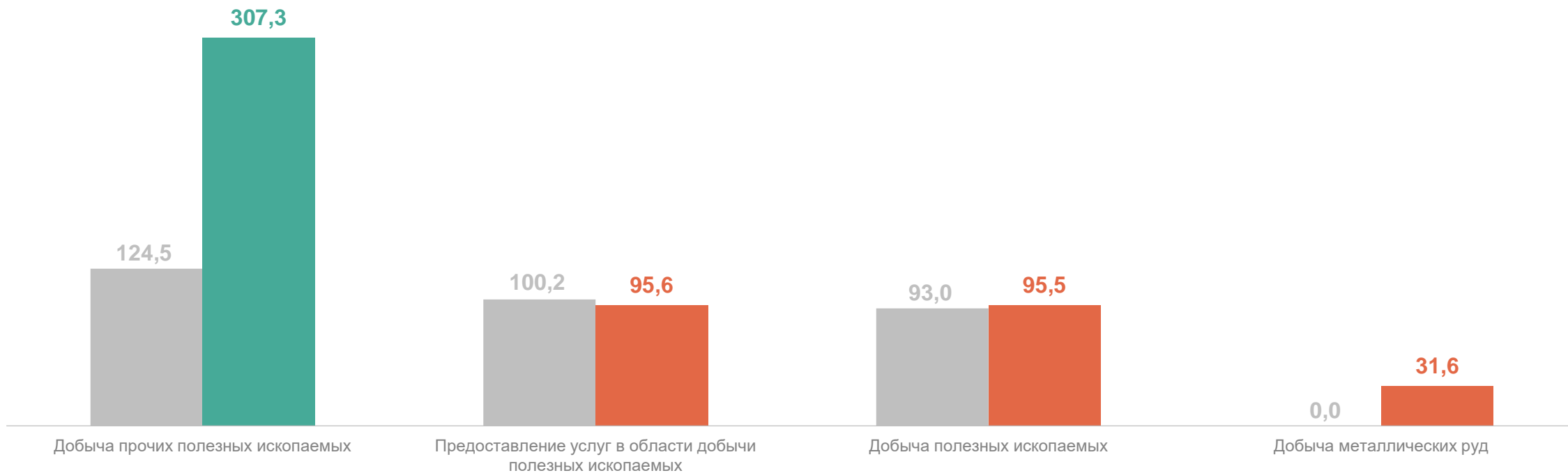
- Индекс промышленного производства
- Добыча полезных ископаемых
- Обрабатывающие производства
- Обеспечение электрической энергией, газом и паром; кондиционирование воздуха
- Водоснабжение; водоотведение, организация сбора и утилизации отходов, деятельность по ликвидации загрязнений

ИНДЕКСЫ ПРОМЫШЛЕННОГО ПРОИЗВОДСТВА

ТОМСКСТАТ



ИНДЕКСЫ ПРОИЗВОДСТВА В ДОБЫЧЕ ПОЛЕЗНЫХ ИСКОПАЕМЫХ **ТОМСКСТАТ**

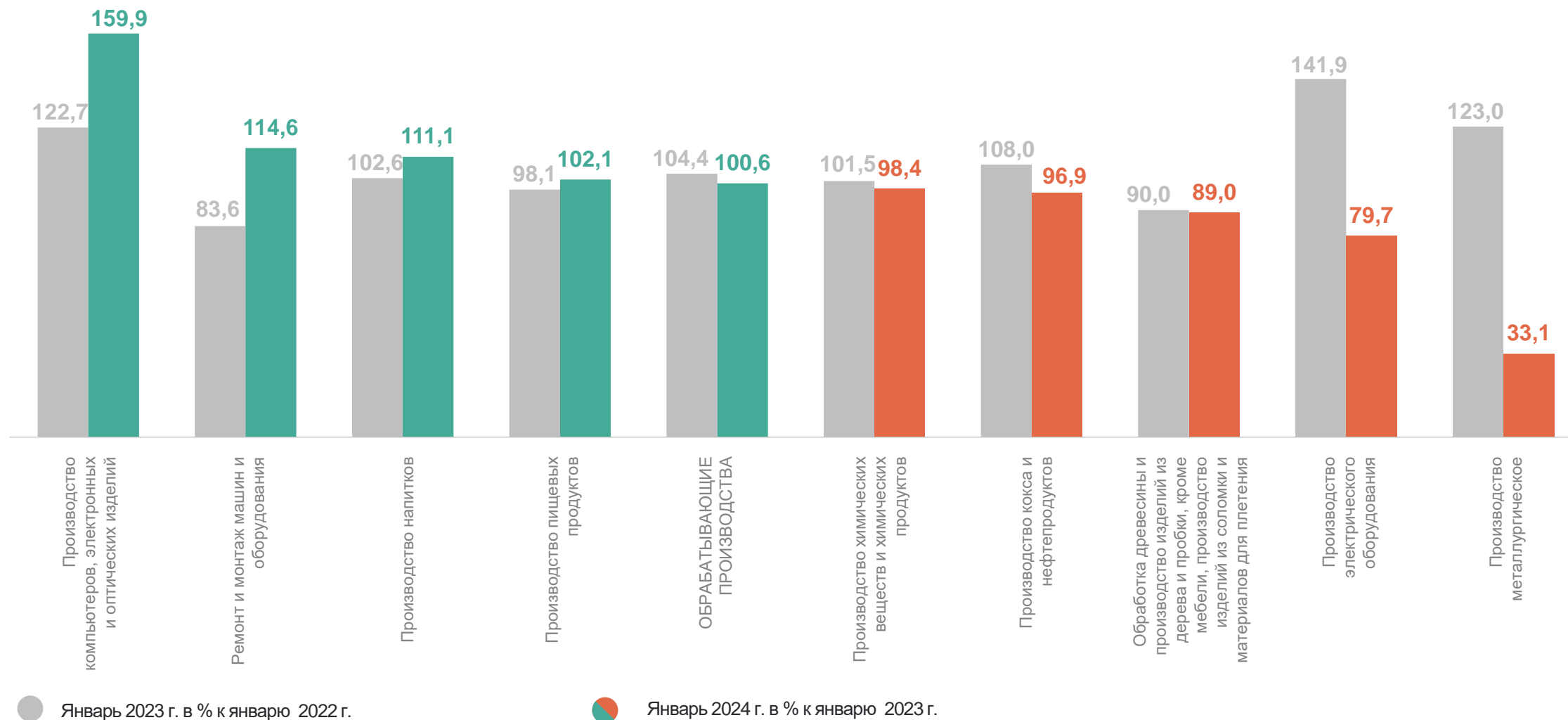


● Январь 2023 г. в % к январю 2022 г.

● Январь 2024 г. в % к январю 2023 г.

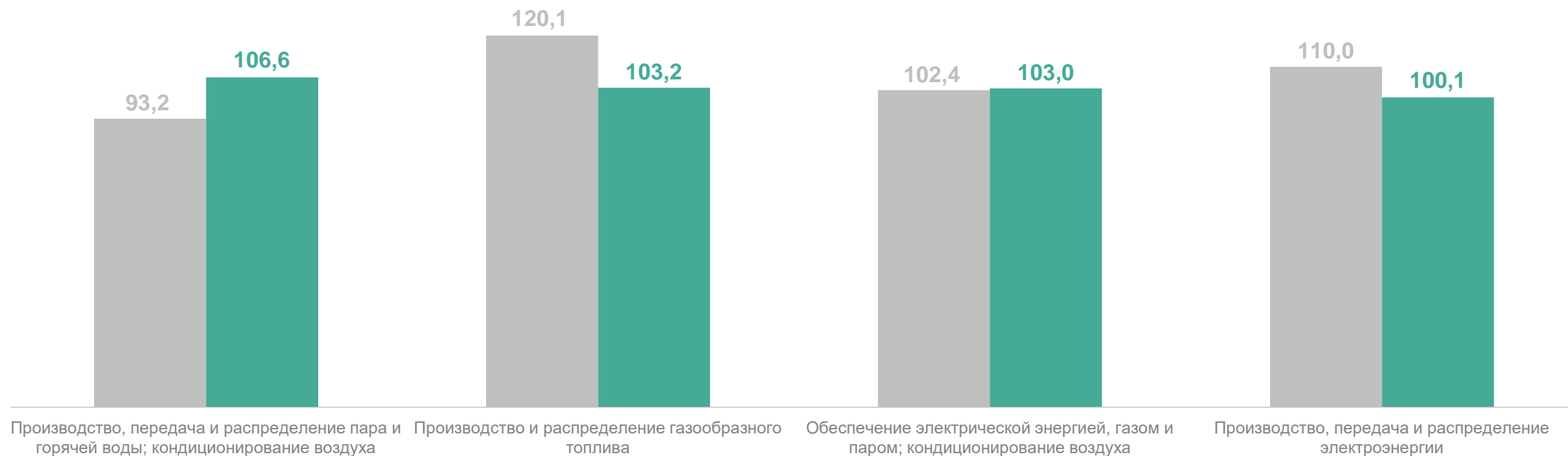
ИНДЕКСЫ ПРОИЗВОДСТВА ПО ОСНОВНЫМ ВИДАМ ОБРАБАТЫВАЮЩИХ ПРОИЗВОДСТВ

ТОМСКСТАТ



ИНДЕКСЫ ПРОИЗВОДСТВА ПО ОБЕСПЕЧЕНИЮ ЭЛЕКТРИЧЕСКОЙ ЭНЕРГИЕЙ, ГАЗОМ И ПАРОМ; КОНДИЦИОНИРОВАНИЮ ВОЗДУХА

ТОМСКСТАТ

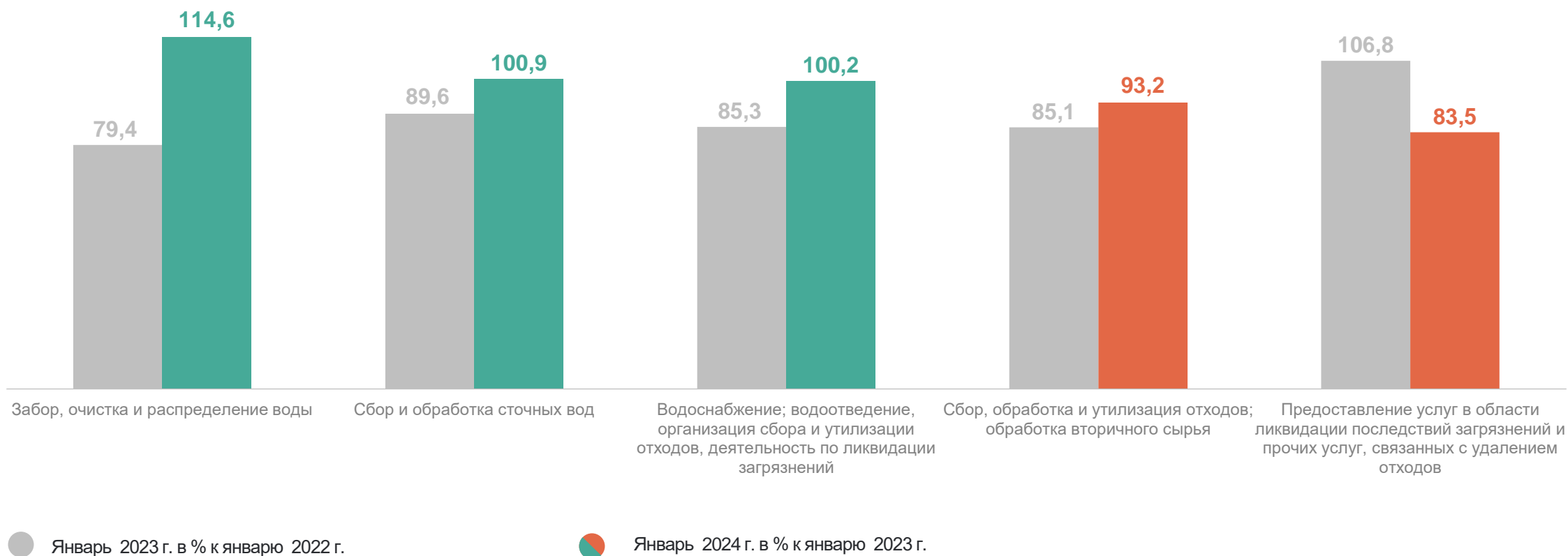


● Январь 2023 г. в % к январю 2022 г.

● Январь 2024 г. в % к январю 2023 г.

ИНДЕКСЫ ПРОИЗВОДСТВА ПО ВОДОСНАБЖЕНИЮ; ВОДООТВЕДЕНИЮ, ОРГАНИЗАЦИИ СБОРА И УТИЛИЗАЦИИ ОТХОДОВ, ДЕЯТЕЛЬНОСТИ ПО ЛИКВИДАЦИИ ЗАГРЯЗНЕНИЙ

ТОМСКСТАТ



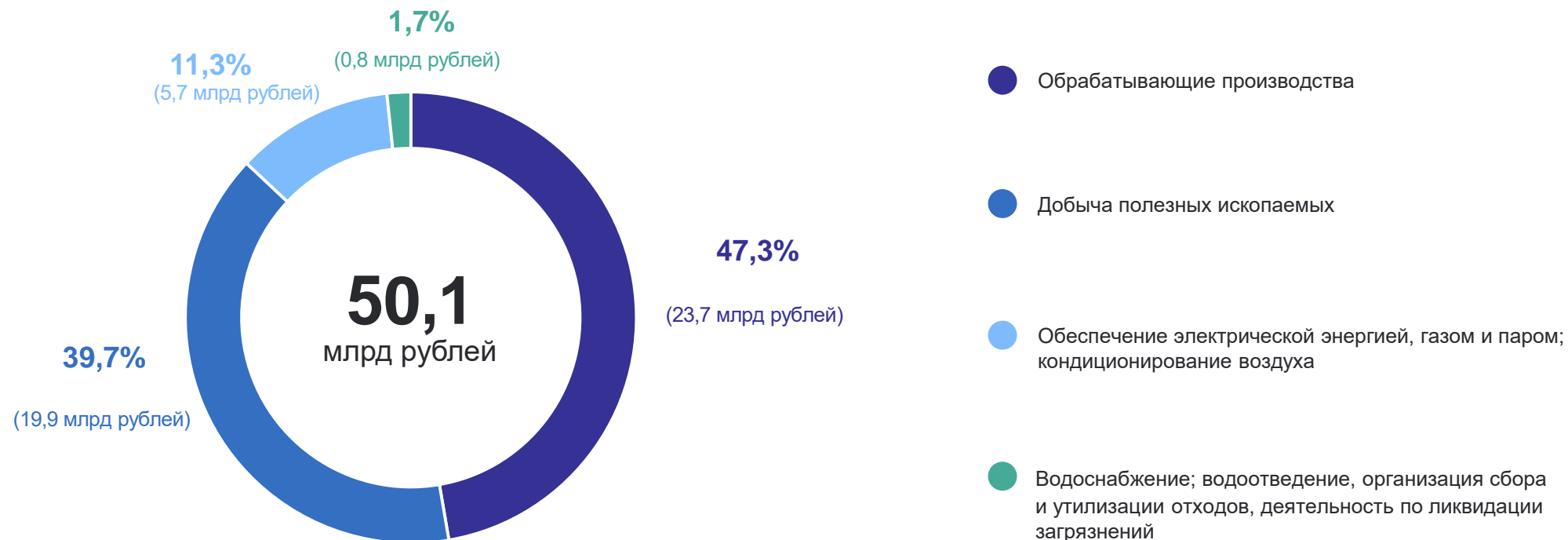
2

**Объем отгруженных товаров,
выполненных работ и услуг**

ОБЪЕМ ОТГРУЖЕННЫХ ТОВАРОВ, ВЫПОЛНЕННЫХ РАБОТ И УСЛУГ СОБСТВЕННЫМИ СИЛАМИ

январь 2024 г.

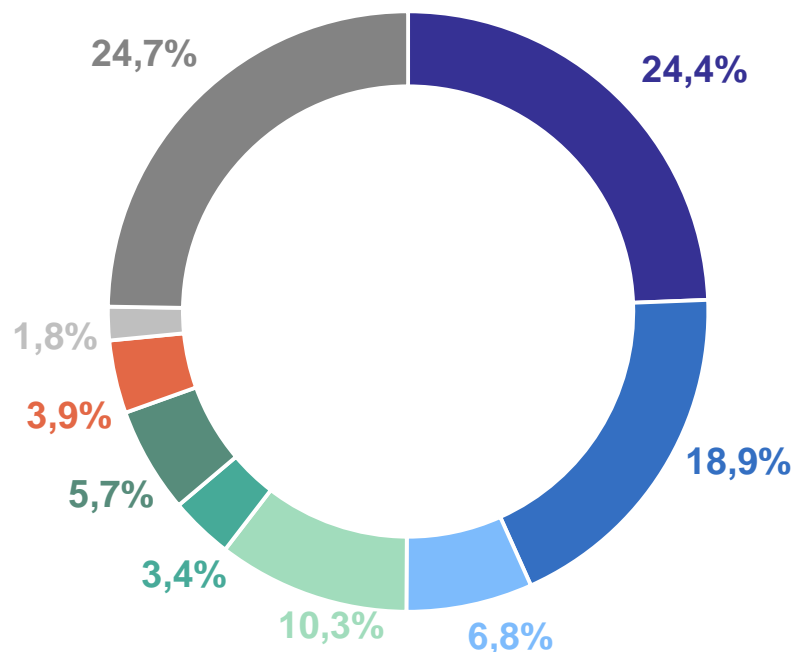
ТОМСКСТАТ



ОБЪЕМ ОТГРУЖЕННЫХ ТОВАРОВ, ВЫПОЛНЕННЫХ РАБОТ И УСЛУГ СОБСТВЕННЫМИ СИЛАМИ ОБРАБАТЫВАЮЩИХ ПРОИЗВОДСТВ

январь 2024 г.

ТОМСКСТАТ



- Производство кокса и нефтепродуктов
- Производство пищевых продуктов
- Обработка древесины и производство изделий из дерева и пробки, кроме мебели, производство изделий из соломки и материалов для плетения
- Производство электрического оборудования
- Ремонт и монтаж машин и оборудования
- Производство компьютеров, электронных и оптических изделий
- Производство резиновых и пластмассовых изделий
- Производство готовых металлических изделий, кроме машин и оборудования
- Другие виды деятельности

3

**Производство отдельных видов
продукции**

ДОБЫЧА ОТДЕЛЬНЫХ ВИДОВ ПОЛЕЗНЫХ ИСКОПАЕМЫХ

январь 2024 г. в % к январю 2023 г.

ТОМСКСТАТ

Газ нефтяной попутный
нефтяных месторождений,
сожженный на факельных
установках
49,3 млн м³

109,8

Газ горючий природный
(газ естественный)
190,4 млн м³

94,2

Газ нефтяной попутный
(газ горючий природный
нефтяных месторождений)
279,6 млн м³

90,9

Пески природные
355,6 тыс. м³

в 6,9 раз

Смеси песчано-гравийные
12,2 тыс. м³

117,9

Гранулы, крошка и порошок;
галька, гравий
19,5 тыс. м³

56,6

ПРОИЗВОДСТВО ОТДЕЛЬНЫХ ВИДОВ ПРОДУКЦИИ ОБРАБАТЫВАЮЩИХ ПРОИЗВОДСТВ

январь 2024 г. в % к январю 2023 г.

ТОМСКСТАТ

Изделия колбасные вареные, в том числе фаршированные
724,4 тонн

126,4

Пиво, кроме отходов пивоварения
1 078,9 тыс. дкл

114,3

Молоко, кроме сырого
6 293,0 тонн

109,3

Изделия хлебобулочные
недлительного хранения
1 429,3 тонн

104,0

Свинина, кроме субпродуктов
3 339,2 тонн

84,5

Инструменты и приборы прочие для
Измерения, контроля и испытаний
285,0 млн. рублей

в 2,1 раза

Изделия упаковочные пластмассовые
прочие
30 496,7 тыс. штук

125,5

Пиломатериалы хвойных пород
49,7 тыс. м³

94,4

Проводники электрические прочие
на напряжение не более 1 кВ
8 403,0 км

76,9

ПРОИЗВОДСТВО ЭЛЕКТРО- И ТЕПЛОЭНЕРГИИ

январь 2024 г. в % к январю 2023 г.

ТОМСКСТАТ

Электроэнергия, произведенная
электростанциями общего
назначения

376,7 Гигаватт-часов

100,9

Электроэнергия, произведенная
изолированными тепловыми
электростанциями

36,3 Гигаватт-часов

87,1

Электроэнергия, произведенная
газотурбинными
электростанциями (ГТЭС)
общего назначения

39,5 Гигаватт-часов

82,6

Пар и горячая вода

1576,9 тыс. Гкал

106,0